


1. 電極の構成



- a) RE-2CP本体
- b)ホルダーカバー
- c) RE-2CPホルダー
- d) 保護キャップ

2. 電極の使用前のチェックポイント

2.1 RE-2CPホルダー(c)内に気泡があるか確認します。気泡が液絡部や、RE-2CP 本体(a)の先端にある場合は弾くなどして取り除いて下さい。



2.2 測定はホルダーカバー(b)を下にずらして横穴が露出した状態にしてから行って下さい。



補足：使用により内部溶液が減少し、RE-2CP 本体(a)に届かなくなる場合があります。その場合はホルダーカバー(b)を下げ、ホルダー(c)の横穴からシリンジで飽和硫酸カリウム(K_2SO_4)水溶液をRE-2CP 本体(a)が浸るまで注入して下さい。



3. 保存方法

使用後はRE-2CPホルダー(c)先端をイオン交換水で洗浄して、ホルダーカバー(b)を横穴に被せます。水分を拭き取り、ホルダー先端を飽和 K_2SO_4 溶液中に浸漬して、冷暗所で保存して下さい。長期間使用しない場合はRE-2CP本体(a)とRE-2CPホルダー(c)の接続部とホルダーカバー(b)をパラフィルムなどで密封し、飽和 K_2SO_4 水溶液に浸してください。保存方法を誤った場合、電極電位の変動や液絡の破損が起こる可能性があります。



参照電極保存瓶(別売 012108)で保存します。

!!注意!!

1. 電極本体に有害物質を使用しています。取り扱いには十分ご注意ください。使用後の内部溶液処理などは所在地の行政の基準に従って処理して下さい。
2. 電極本体のラベルを剥がさないでください。お問い合わせの際に製造番号が必要となります。測定等でやむを得ず剥がす際も、必ず保管してください。
3. 強酸や強塩基溶液での使用は避けてください。電極が使用出来なくなる恐れがあります。
4. 常温常圧下で使用してください。
5. 強い衝撃を与えないでください。
6. 分解しないでください。分解した場合の保証はできません。
7. 使用後に液絡部が変色する場合があります。これはセラミックの性質によるため交換に応じることは出来ません。
8. この電極は水溶液系参照電極ですので、非水溶媒系での使用はおすすめ出来ません。

電極のチェックデータを下記URLでご覧いただけます。
<http://www.als-japan.com/dl/>


ビー・エー・エス株式会社

<http://www.bas.co.jp>

E-mail: sales@bas.co.jp

013459 RE-2CP Reference electrode

1 .Contents of electrode



- a) RE-2CP main body
- b) Holder cover
- c) RE-2CP holder
- d) Protective cap

2. Check the electrode before use


2.1 Check whether there are air bubbles in the solution of RE-2CP holder(c) firstly. If there are air bubbles around the porous glass or the tip of the RE-2CP main body(a), slightly flick the electrode to remove the bubbles.



2.2 Please expose the side hole of holder(c) by lowering the holder cover during the measurement.



Note : In a case of the RE-2CP main body(a) being exposed due to deficit of internal solution after using, let the holder cover (b) lower and inject a saturated K_2SO_4 solution through the side hole until the RE-2CP main body(a) is soaked in solution.



3 .How to keep

After use, wash the tip of the holder(c) with ion-exchanged water. Cover the side hole of holder with holder cover(b) and soak the electrode in saturated K_2SO_4 solution and keep in cool dark place. If don't use the electrode for long time, please seal the connecting part between main body(a) and holder(c) with parafilm and soak in saturated K_2SO_4 solution. Please take care of possibility that inadequate storing may cause a shift of electrode potential and damage of liquid junction.



Keep in 012108
Preservative vial (option)

!!CAUTION!!

1. The electrode consists of hazardous substance. Be careful handling.
2. Do not remove the label of electrode. The label is required for any case of inquiry.
3. Refrain the electrode from using in strong acid or alkaline solution.
4. Use the electrode at room and under atmospheric temperature and atmospheric pressure.
5. To avoid breaking, the electrode should be protected from strong shock.
6. Don't disassemble the electrode. If disassemble the electrode, we cannot warranty.
7. The holder tip may be discolored after use, which is due to the nature of the ceramics. Hence, we can not respond to exchange.
8. This electrode is intended for aqueous solution. Do not use it in organic solvent.

You can browse the checking data of electrode in below URL.
<http://www.als-japan.com/d/>

Manufactured by: ALS Co., Ltd Exclusive distributor: BAS Inc.
URL: <http://www.als-japan.com>
E-mail: sales@als-japan.com